

COMENTÁRIOS

Os repasses aos Fundos de Participação, em agosto, foram 5,3% maiores que os valores distribuídos no mês de julho/2001. Contribuiu para esse resultado, a maior arrecadação classificada no período base dos Fundos (21 de julho a 20 de agosto de 2001), principalmente a parcela originária do Imposto de Renda Pessoa Jurídica — IRPJ decorrente do pagamento da cota única ou 1º cota desse Imposto, relativo à apuração do Lucro Real—Balanço Trimestral (base junho).

Em relação ao mesmo mês de 2000, o FPM e o FPE apresentaram um acréscimo nominal de 19,0%. Comparando-se janeiro a agosto 2001 com o mesmo período de 2000, verificou-se variação nominal positiva de 16,9% para o FPM e 17,6% para FPE. A expectativa é de que no ano de 2001, o FPM e o FPE tenham, em relação ao ano de 2000, um crescimento de 13,0%, em termos nominais.

As transferências por conta do IPI apresentaram, em agosto, crescimento de 1,9% em comparação aos valores transferidos no mês de julho/2001. Relativamente a agosto/00, observou-se um aumento nominal de 3,7%. A estimativa anual de variação do IPI em relação a 2000 é, em termos nominais, de um crescimento de 14,0%.

DISTRIBUIÇÃO DO FPM/FPE

ANO	FPM * (R\$ Milhões)			VARIÇÃO NOMINAL(%)		
	AGO	JUL	JAN A AGO	AGO/01 JUL/01	AGO/01 AGO/00	JAN A AGO/01 JAN A AGO/00
2000	1.141,9	1.024,1	9.873,8	-	-	-
2001	1.359,7	1.291,4	11.542,4	+5,3%	+19,0%	+ 16,9%

ANO	FPE * (R\$ Milhões)			VARIÇÃO NOMINAL(%)		
	AGO	JUL	JAN A AGO	AGO/01 JUL/01	AGO/01 AGO/00	JAN A AGO/01 JAN A AGO/00
2000	1.091,1	978,6	9.381,2	-	-	-
2001	1.299,2	1.234,0	11.029,4	+5,3%	+19,0%	+ 17,6%

(*) Não excluídos 15% para o Fundo de Manutenção e Desenvolvimento do Ensino Fundamental e de Valorização do Magistério-FUNDEF

PREVISTO X REALIZADO

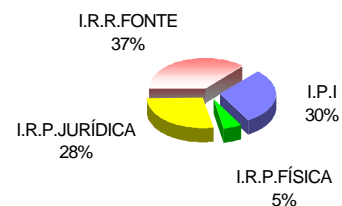
De acordo com a Portaria STN 611/00, de 18.12.00 (DOU de 21.12.00) os créditos no mês de **agosto** foram efetuados nas seguintes datas: **10/08, 20/08 e 30/08**. O quadro abaixo mostra a variação estimada dos fundos, divulgada pela STN, e o percentual efetivamente realizado.

Mês	FPE		FPM		IPI-EXP	
	ESTIM.	REAL.	ESTIM.	REAL.	ESTIM.	REAL.
AGO	+ 3,0 %	+ 5,3 %	+ 3,0 %	+ 5,3%	+ 5,5 %	+ 1,9%

COMPOSIÇÃO DOS FUNDOS

Em **agosto**, os percentuais de composição, por tributo, foram os seguintes:

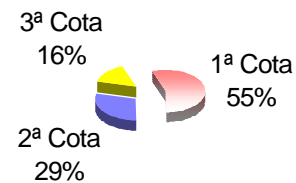
BASE DE CÁLCULO DO FPM/FPE/FNO/FNE/FCO



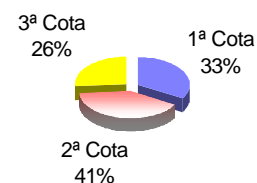
DISTRIBUIÇÃO NOS DECÊNDIOS

Os percentuais de cada cota decencial, em relação ao total do mês, estão representados nos gráficos abaixo:

FPE/FPM/FNE/FNO/FCO



IPI-EXP



DEMONSTRAÇÃO DA BASE DE CÁLCULO

Os valores distribuídos para cada Fundo foram originários de parcela da arrecadação do IPI e do IR no período de 21 de julho a 20 de agosto, conforme demonstrativo abaixo:

R\$ Milhões

Período de Arrecadação	Arrecadação Líquida Realizada (Competência)			Receita Classificada (Caixa)	Base de Cálculo IPI+IR	Transferências Constitucionais			
	IPI	IR	IPI+IR			Valores Distribuídos			
						FPE (1)	FPM (1) (2)	IPI-EXP (1)	FUNDEF(3)
3º Dec./Jul.	526,1	2.789,2	3.315,3						
AGO/2001				AGO/2001	6.043,0	1.104,4	1.155,7	134,6	422,6
1º Dec./Ago.	645,0	1.135,2	1.780,2	3º Dec./Jul.	3.315,3	605,9	634,1	44,7	226,7
2º Dec./Ago.	412,5	535,0	947,5	1º Dec./Ago.	1.780,2	325,3	340,5	54,8	127,2
3º Dec./Ago.	467,4	2.626,0	3.093,3	2º Dec./Ago.	947,5	173,2	181,2	35,1	68,7

Obs.: Arrecadação Líquida = Arrecadação Bruta - Restituições - Incentivos Fiscais. Na arrecadação estão computadas as receitas provenientes dos acréscimos legais (juros, multas e receitas de dívida ativa). (1) Deduzidos 15% para o FUNDEF. (2) Conforme decisão judicial, desde maio/99 o município de Recife (PE) não vem participando do FUNDEF, assim como os municípios paulistas de Diadema e Ribeirão Pires (desde o 3º decêndio de agosto/99), Irapuru (a partir do 1º decêndio de dezembro/99) e Santo Anastácio (a partir do 1º decêndio de janeiro/2000), e Ilha Solteira (a partir do segundo decêndio de abril/2000) e o município gaúcho de Campina das Missões (a partir do segundo decêndio de abril/2000). (3) Inclui recursos do FPM/FPE/IPI-EXP.

DISTRIBUIÇÃO DOS FUNDOS (R\$ mil)

UF	FPM	FPE	IPIEXP	FUNDEF UNIÃO
AC	6.361,47	37.780,19	3,84	7.831,14
AL	27.428,18	45.942,53	52,83	13.333,24
AM	15.375,46	30.816,09	3.133,77	9.155,68
AP	4.378,21	37.680,80	32,16	7.609,83
BA	104.689,90	103.767,98	7.176,58	63.308,81
CE	59.093,57	81.025,87	1.486,73	27.449,56
DF	2.783,23	7.622,30	7,71	2.200,14
ES	20.601,36	16.565,42	6.964,32	9.696,46
GO	43.007,19	31.398,09	845,80	13.877,12
MA	46.724,97	79.714,99	2.044,97	37.958,05
MG	150.586,06	49.193,76	20.560,69	44.660,57
MS	17.578,16	14.710,09	517,69	6.342,01
MT	22.363,99	25.487,55	926,30	9.476,75
PA	41.998,18	67.498,55	6.967,71	31.316,23
PB	37.303,84	52.886,75	297,71	16.097,22
PE	59.827,59	76.203,12	860,40	23.291,62
PI	28.649,25	47.723,86	148,55	15.920,13
PR	78.460,70	31.840,94	12.469,25	26.179,24
RJ	35.051,99	16.871,32	6.888,78	13.004,29
RN	28.615,26	46.139,10	366,42	13.418,73
RO	10.441,40	31.094,39	171,58	7.471,77
RR	4.585,06	27.395,89	5,92	5.661,86
RS	78.333,39	26.005,49	22.554,40	26.870,10
SC	45.521,72	14.133,61	13.085,62	14.444,40
SE	16.684,39	45.889,52	96,35	11.171,59
SP	153.365,68	11.043,61	26.922,14	47.147,18
TO	17.605,31	47.929,27	22,48	11.604,13
TOTAL	1.157.415,54	1.104.361,08	134.610,69	516.497,86

(1) Deduzidos 15% para o FUNDEF. (2) Inclui recursos do FPM/FPE/IPI-EXP./LC87/96 e Complementação da União. (3) O município de Recife não vem participando do FUNDEF, desde maio/99, conforme decisão judicial. (4) Pelo mesmo motivo, os municípios paulistas de Diadema e Ribeirão Pires, a partir do 3º decêndio de agosto, Irapuru, a partir do 1º decêndio de dezembro/99 e Santo Anastácio, desde o 1º decêndio de janeiro/2000, e desde o 2º decêndio de abril/2000, Ilha Solteira (SP) e Campina das Missões (RS) também deixaram de participar do FUNDEF.

ESTIMATIVA TRIMESTRAL

As previsões estão sujeitas a possíveis variações decorrentes do comportamento da arrecadação.

A expectativa de variação das Transferências Constitucionais para os próximos três meses é a seguinte:

Fundo	SET/AGO	OUT/SET	NOV/OUT
FPM/FPE/FNO/ FNE/FCO	+ 8,0%	- 10,0%	+ 18,0%
IPI-EXP	- 5,0%	+ 18,0%	+ 3,0%

OBS.: Previsão de acordo com os dados fornecidos pela SRF, sujeita a alterações.

ESTIMATIVA ANUAL

A estimativa de variação nominal das Transferências Constitucionais abaixo relacionadas, em relação a 2000, é a seguinte:

Fundo	2001/2000
FPM	+ 13,0 %
FPE	+ 13,0 %
IPI-EXP	+ 14,0 %

OBS.: Previsão de acordo com os dados fornecidos pela SRF, sujeita a alterações. Não inclui dedução para o FUNDEF (15%).

DATAS DE PUBLICAÇÃO

Em observância ao que determina o Art. 6º da Lei Complementar 62, de 28/12/89, os valores das Transferências Constitucionais distribuídos por Estado e Município foram publicados no Diário Oficial da União, Seção I, nas seguintes datas:

Mês	Data	Mês	Data
Out/2000	23/11/00	Mar/2001	26/04/01
Nov/2000	27/12/00	Abr/2001	31/05/01
Dez/2000	29/01/01	Mai/2001	28/06/01
Jan/2001	23/02/01	Jun/2001	08/08/01
Fev/2001	23/03/01	Jul/2001	29/08/01

Coordenação-Geral de Programação Financeira - **COFIN**

Tel: (061) 412-3116 / 412-3117

Fax: (061) 412.1559