



Dezembro / 2006

Comentários

Em Dezembro de 2006, os repasses aos Fundos de Participação de que trata o art. 159 da Constituição Federal apresentaram acréscimo de 21,6%, quando comparados aos repasses efetuados no mês anterior.

As transferências a título de FPE/FPM atingiram o montante de R\$ 5.892.945,0 (mil), em Dezembro de 2006, contra R\$ 4.845.834,1 (mil), no mês anterior, já descontada a parcela de 15% para o FUNDEF.

As informações relativas às transferências constitucionais estão disponíveis para consulta na página da Secretaria do Tesouro Nacional - STN (www.tesouro.fazenda.gov.br).

O Banco do Brasil S/A disponibiliza em sua página na internet (www.bb.com.br) os avisos referentes às distribuições decendiais das cotas dos Fundos de Participação com todos os lançamentos a crédito e a débito. Para efetuar a consulta, favor acessar: ->Governo->DAF-Distribuição da Arrecadação Federal->Clique aqui para acessar o demonstrativo.

Outras informações sobre as transferências constitucionais poderão ser obtidas por meio do telefone (61)3412-3116. Não deixe de consultar, também, a central telefônica criada pela Secretaria do Tesouro Nacional - STN (61)3481-8000.

Distribuição do FPM/FPE

| Origens | 2005 | | | 2006 | | | Variação Nominal | | |
|---------|-------------|-------------|--------------------|-------------|-------------|--------------------|------------------|------------|------------------|
| | Novembro | Dezembro | Janeiro a Dezembro | Novembro | Dezembro | Janeiro a Dezembro | Dez / 2006 | Dez / 2006 | Jan a Dez / 2006 |
| | | | | | | | Nov / 2006 | Dez / 2005 | Jan a Dez / 2005 |
| FPM | 2.344.548,1 | 3.287.073,4 | 26.675.875,9 | 2.478.439,3 | 3.013.992,4 | 29.502.772,2 | 21,6 % | -8,3 % | 10,6 % |
| FPE | 2.239.517,8 | 3.139.818,8 | 25.463.501,9 | 2.367.394,8 | 2.878.952,6 | 28.180.910,5 | 21,6 % | -8,3 % | 10,7 % |

Previsto x Realizado

De acordo com a Portaria STN nº 678/04, os créditos relativos ao mês de Dezembro de 2006 foram efetuados nos dias 08, 20 e 28. O quadro abaixo mostra a variação estimada dos fundos, divulgada pela STN, e o percentual efetivamente realizado.

| MÊS | FPE | | FPM | | IPI-EXP | |
|----------|----------|-----------|----------|-----------|----------|-----------|
| | Estimado | Realizado | Estimado | Realizado | Estimado | Realizado |
| Dezembro | 25,3 % | 21,6 % | 25,3 % | 21,6 % | 14,1 % | 35,1 % |

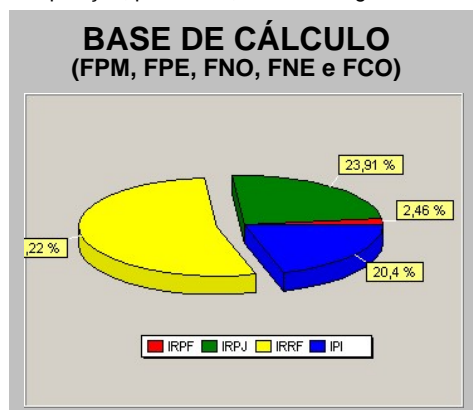
Estimativa Trimestral

As previsões, de acordo com dados fornecidos pela Receita Federal do Brasil, embutem margem de erro, face às possíveis variações do comportamento da arrecadação. A expectativa de variação das Transferências Constitucionais para os próximos três meses é a seguinte:

| FUNDOS | jan/dez | fev/jan | mar/fev |
|-----------------------------|---------|---------|---------|
| FPM / FPE / FNE / FNO / FCO | -13,7 % | -1,2 % | -5,9 % |
| IPI-EXP | -27,4 % | 2,3 % | -6,7 % |

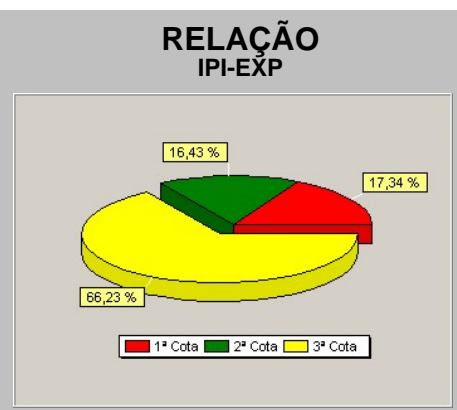
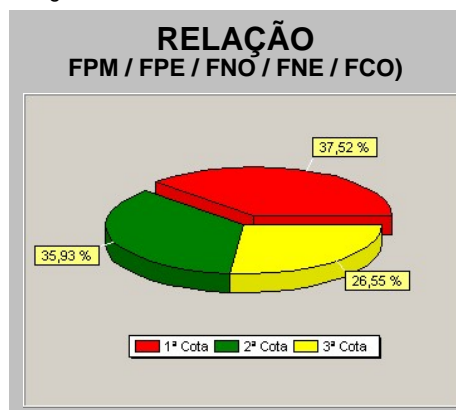
Composição dos Fundos

Em Dezembro de 2006 os percentuais de composição, por tributo, foram os seguintes:



Distribuição nos Decêndios

Os percentuais de cada cota decendial, em relação ao total do mês, estão representados nos gráficos abaixo:



Demonstração da Base de Cálculo

Os valores distribuídos para cada Fundo foram originários de parcela da arrecadação do Imposto sobre Produtos Industrializados - IPI e do Imposto de Renda - IR no período de 21/11/2006 a 20/12/2006, conforme demonstrativo abaixo:

R\$ Mil

| Período de Arrecadação | Arrecadação Líquida | | | Data do Crédito | Transferências | | | | |
|------------------------|---------------------|--------------|--------------|-----------------|----------------|-------------|-------------|-------------|-------------|
| | IPI | IR | IPI + IR | | FPE (1) | FPM (1) | IPI-EXP (1) | FUNDEF (2) | TOTAL |
| Nov/3º DEC | 557.395,2 | 5.353.900,6 | 5.911.295,9 | Dez/1º DEC | 1.080.289,3 | 1.130.535,3 | 47.378,6 | 398.506,5 | 2.656.709,7 |
| Dez/1º DEC | 528.018,6 | 5.131.574,8 | 5.659.593,4 | Dez/2º DEC | 1.034.290,7 | 1.082.397,2 | 44.881,6 | 381.453,4 | 2.543.023 |
| Dez/2º DEC | 2.128.555,3 | 2.054.058 | 4.182.613,4 | Dez/3º DEC | 764.372,6 | 799.924,8 | 180.927,2 | 307.980,8 | 2.053.205,4 |
| TOTAL | 3.213.969,1 | 12.539.533,5 | 15.753.502,7 | TOTAL | 2.878.952,6 | 3.012.857,4 | 273.187,4 | 1.087.940,7 | 7.252.938,1 |
| Dez/3º DEC | 561.304,6 | 7.478.786,4 | 8.040.091 | Jan/1º DEC | 1.469.326,6 | 1.537.667,4 | 47.710,9 | 539.065,6 | 3.593.770,5 |

Obs.: Arrecadação Líquida = Arrecadação Bruta - Restituições - Incentivos Fiscais. Na arrecadação do IR e do IPI estão computadas as receitas provenientes dos acréscimos legais (juros, multas e receitas de dívida ativa). (1) Deduzidos 15% para o FUNDEF. (2) Inclui recursos do FPM/FPE/IPI-Exp.

Distribuição dos Fundos

R\$ Mil

| Estados | UF | FPM (1) | FPE (1) | IPI-Exp (1) | FUNDEF União (2) |
|---------------------|----|------------------|------------------|----------------|------------------|
| Acre | AC | 15.169 | 98.489 | 24 | 20.084 |
| Alagoas | AL | 70.971 | 119.767 | 928 | 34.028 |
| Amazonas | AM | 41.749 | 80.334 | 7.979 | 23.198 |
| Amapá | AP | 12.105 | 98.230 | 21 | 19.574 |
| Bahia | BA | 270.251 | 270.512 | 17.092 | 99.351 |
| Ceará | CE | 161.867 | 211.226 | 2.824 | 66.735 |
| Distrito Federal | DF | 6.043 | 19.871 | 119 | 4.791 |
| Espírito Santo | ES | 54.134 | 43.184 | 11.443 | 20.232 |
| Goiás | GO | 108.448 | 81.852 | 2.390 | 34.329 |
| Maranhão | MA | 119.387 | 207.809 | 2.874 | 58.657 |
| Minas Gerais | MG | 397.773 | 128.243 | 30.438 | 101.343 |
| Mato Grosso do Sul | MS | 44.687 | 38.348 | 1.949 | 15.298 |
| Mato Grosso | MT | 55.836 | 66.443 | 2.524 | 22.497 |
| Pará | PA | 110.215 | 175.962 | 11.401 | 53.577 |
| Paraíba | PB | 98.994 | 137.870 | 937 | 42.035 |
| Pernambuco | PE | 147.213 | 198.653 | 2.098 | 61.767 |
| Piauí | PI | 74.675 | 124.411 | 120 | 35.228 |
| Paraná | PR | 205.758 | 83.006 | 29.862 | 58.686 |
| Rio de Janeiro | RJ | 89.011 | 43.982 | 31.637 | 30.482 |
| Rio Grande do Norte | RN | 75.402 | 120.280 | 1.366 | 34.861 |
| Rondônia | RO | 26.290 | 81.060 | 390 | 19.074 |
| Roraima | RR | 15.690 | 71.418 | 16 | 15.384 |
| Rio Grande do Sul | RS | 201.719 | 67.794 | 37.352 | 56.550 |
| Santa Catarina | SC | 117.111 | 36.845 | 22.534 | 32.021 |
| Sergipe | SE | 43.213 | 119.629 | 189 | 28.831 |
| São Paulo | SP | 403.086 | 28.790 | 54.637 | 92.132 |
| Tocantins | TO | 47.198 | 124.947 | 45 | 30.406 |
| Total | | 3.013.992 | 2.878.952 | 273.187 | 1.111.150 |

(1) Deduzidos 15% do FUNDEF. (2) Inclui recursos do FPM/FPE/IPI-Exp, LC 87/96 e Complementação da União. Alguns municípios não participam do FUNDEF, amparados por decisão judicial.

Datas de Publicação

Em observância ao que determina o art. 6º da Lei Complementar nº 62, de 28/12/1989, os valores das Transferências Constitucionais distribuídos por Estado e Município foram publicados no Diário Oficial da União, Seção I, nas seguintes datas:

| Mês | Ano | Data |
|-----------|------|------------|
| Janeiro | 2006 | 23/02/2006 |
| Fevereiro | 2006 | 22/03/2006 |
| Março | 2006 | 19/04/2006 |
| Abril | 2006 | 22/05/2006 |
| Maio | 2006 | 23/06/2006 |
| Junho | 2006 | 17/07/2006 |
| Julho | 2006 | 28/08/2006 |
| Agosto | 2006 | 20/09/2006 |
| Setembro | 2006 | 24/10/2006 |
| Outubro | 2006 | 24/11/2006 |

Foi publicado no Diário Oficial da União do dia 27 de dezembro de 2005, a Portaria STN nº 888, de 26 de dezembro de 2005, contendo o cronograma das datas dos repasses do FPM/FPE para o exercício de 2006, disponível no site www.tesouro.fazenda.gov.br.

Coordenação-Geral de Operações de Crédito de Estados e Municípios - COPEM
Fone: (61)3412-3116 - 3412-3023 - Fax: (61)3412-1580
E-mail: copem.df.stn@fazenda.gov.br