

COMENTÁRIOS

No mês de fevereiro de 2004, os repasses aos Fundos de Participação de que trata o art. 159 da Constituição Federal apresentaram crescimento nominal de 9,2% (nove vírgula dois por cento) quando comparados aos repasses efetuados em janeiro de 2004.

Em fevereiro de 2004, as transferências a título de FPE/FPM atingiram o montante de R\$ 3.985 milhões, contra R\$ 3.648 milhões no mês de janeiro, já descontada a parcela de 15% para o FUNDEF.

As informações relativas às transferências constitucionais estão disponíveis para consulta na página da Secretaria do Tesouro Nacional (www.tesouro.fazenda.gov.br).

O Banco do Brasil S/A disponibiliza em sua página na internet (www.bb.com.br) os avisos referentes as distribuições decenciais das cotas dos Fundos de Participação com todos os lançamentos a crédito e a débito. Para efetuar a consulta, favor acessar:

-> Governo

-> DAF-Distribuição da Arrecadação Federal

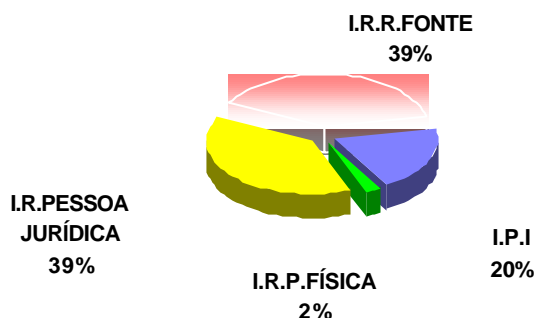
Outras informações sobre as transferências constitucionais poderão ser obtidas por meio dos telefones (0xx61) 412-3116, 412-3023.

Não deixe de consultar, também, a central telefônica criada pela Secretaria do Tesouro Nacional : (61) 481-8000.

COMPOSIÇÃO DOS FUNDOS

Em **fevereiro** os percentuais de composição, por tributo, foram os seguintes:

BASE DE CÁLCULO DO FPM FPE FNO FNE FCO



DISTRIBUIÇÃO DO FPM/FPE

ANO	FPM * (R\$ Milhões)			VARIACÃO NOMINAL(%)		
	FEV	JAN	JAN A FEV	FEV/04 JAN/04	FEV/04 FEV/03	JAN A FEV/04 JAN A FEV/03
2003	2.144,8	2.037,0	4.181,8	-	-	-
2004	2.395,2	2.193,2	4.588,4	+ 9,2 %	+ 11,7%	+ 9,7 %

ANO	FPE * (R\$ Milhões)			VARIACÃO NOMINAL(%)		
	FEV	JAN	JAN A FEV	FEV/04 JAN/04	FEV/04 FEV/03	JAN A FEV/04 JAN A FEV/03
2003	2.049,5	1.946,4	3.995,9	-	-	-
2004	2.288,7	2.095,7	4.384,4	+ 9,2 %	+ 11,7%	+ 9,7 %

(*) Não excluídos 15% para o FUNDEF.

PREVISTO X REALIZADO

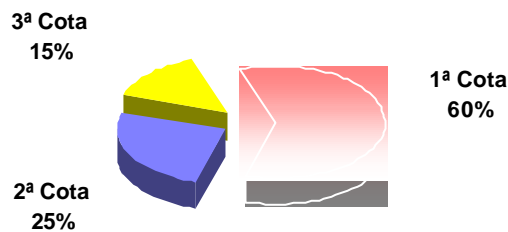
De acordo com a Portaria STN 639/03 os créditos relativos ao mês de **fevereiro** foram efetuados nas seguintes datas: **10/02, 20/02 e 01/03**. O quadro abaixo mostra a variação estimada dos fundos, divulgada pela STN, e o percentual efetivamente realizado.

Mês	FPE		FPM		IPI-EXP	
	ESTIM.	REAL.	ESTIM.	REAL.	ESTIM.	REAL.
JAN	+7,0 %	+9,2 %	+7,0 %	+9,2 %	+9,8 %	+10,0 %

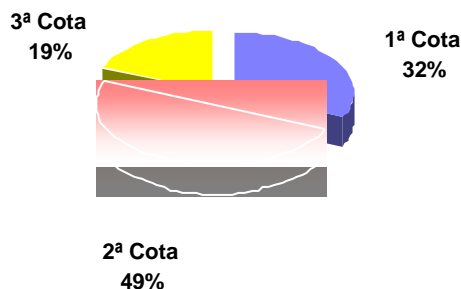
DISTRIBUIÇÃO NOS DECÊNDIOS

Os percentuais de cada cota decencial, em relação ao total do mês, estão representados nos gráficos abaixo:

FPE/FPM/FNE/FNO/FCO



IPI-EXP



DEMONSTRAÇÃO DA BASE DE CÁLCULO

Os valores distribuídos para cada Fundo foram originários de parcela da arrecadação do IPI e do IR no período de 21 de janeiro a 20 de fevereiro, conforme demonstrativo abaixo:

R\$ Milhões

Período de Arrecadação	Arrecadação Líquida Realizada (Competência)			Receita Classificada (Caixa)	Base de Cálculo IPI+IR	Transferências Constitucionais			
						Valores Distribuídos			
	IPI	IR	IPI+IR			FPE (1)	FPM (1)	IPI-EXP (1)(2)	FUNDEF(2)
3º Dec./Jan	510,9	5.879,5	6.390,4						
FEV/2004	1.643,2	7.380,5	9.023,7	FEV/2004	10.645,3	1.945,4	2.036,0	135,4	726,5
1º Dec./Fev.	784,6	1.895,1	2.679,6	3º Dec./Jan.	6.390,4	1.167,8	1.222,2	43,4	429,4
2º Dec./Fev.	297,8	1.277,5	1.575,3	1º Dec./Fev.	2.679,6	489,7	512,5	66,7	188,6
3º Dec./Fev.	560,8	4.207,9	4.768,8	2º Dec./Fev.	1.575,3	287,9	301,3	25,3	108,4

Obs.: Arrecadação Líquida = Arrecadação Bruta - Restituições - Incentivos Fiscais. Na arrecadação estão computadas as receitas provenientes dos acréscimos legais (juros, multas e receitas de dívida ativa). (1) Deduzidos 15% para o FUNDEF. (2) Inclui recursos do FPM/FPE/IPI-EXP.

DISTRIBUIÇÃO DOS FUNDOS (R\$ mil)

UF	FPM	FPE	IPIEXP	FUNDEF UNIÃO
AC	11.202,1	66.553,2	13,7	13.762,6
AL	48.201,2	80.931,9	318,3	23.486,7
AM	28.479,3	54.285,3	4.340,2	15.799,8
AP	7.709,2	66.378,1	1,1	13.247,2
BA	183.860,0	182.796,7	8.987,5	69.884,4
CE	105.996,3	142.734,4	1.603,6	44.868,9
DF	4.135,5	13.427,4	8,1	3.444,9
ES	36.322,6	29.181,5	6.290,8	14.481,6
GO	74.551,8	55.310,6	1.114,1	23.680,7
MA	81.768,1	140.425,2	1.278,7	52.381,0
MG	267.601,5	86.659,3	15.397,0	70.717,9
MS	30.304,1	25.913,2	838,4	10.593,4
MT	38.540,3	44.898,6	1.198,8	15.760,9
PA	73.985,9	118.904,8	5.116,1	43.202,2
PB	65.599,4	93.164,8	412,8	28.212,2
PE	104.069,4	134.238,7	847,1	40.236,3
PI	50.462,9	84.069,9	90,6	25.284,6
PR	137.482,7	56.090,7	14.934,0	41.080,5
RJ	60.240,4	29.720,4	13.971,9	20.833,7
RN	51.270,8	81.278,2	370,4	23.610,3
RO	18.390,1	54.775,6	159,9	13.045,8
RR	9.716,7	48.260,3	11,6	10.249,5
RS	137.363,8	45.811,0	19.447,6	39.991,2
SC	79.172,0	24.897,6	11.501,8	21.921,3
SE	29.493,0	80.838,5	79,5	19.590,7
SP	273.083,1	19.454,3	27.084,9	68.684,8
TO	31.008,1	84.431,7	6,0	20.406,2
TOTAL	2.040.010,4	1.945.431,8	135.424,5	788.459,4

(1) Deduzidos 15% para o FUNDEF. (2) Inclui recursos do FPM/FPE/IPI-EXP/LC87/96 e Complementação da União. (3) Alguns municípios não participam do FUNDEF, amparados por decisão judicial.

ESTIMATIVA TRIMESTRAL

As previsões embutem margem de erro, face às possíveis variações decorrentes do comportamento da arrecadação.

A expectativa de variação das Transferências Constitucionais para os próximos três meses é a seguinte:

Fundo	Mar/Fev	Abr/Mar	Mai/Abr
FPM/FPE/FNE/FNO/FCO	- 17,0 %	+ 17,4 %	- 15,7 %
IPI-EXP	+ 4,0 %	+ 24,1 %	- 12,6 %

OBS.: Previsão de acordo com os dados fornecidos pela SRF, sujeita a alterações.

DATAS DE PUBLICAÇÃO

Em observância ao que determina o Art. 6º da Lei Complementar 62, de 28/12/89, os valores das Transferências Constitucionais distribuídos por Estado e Município foram publicados no Diário Oficial da União, Seção I, nas seguintes datas:

Mês	Data	Mês	Data
Jan a Jun/03	31/07/03	Out/2003	31/12/03
Jun/2003	31/07/03	Nov/2003	03/02/04
Jul/2003	21/08/03	Dez/2003	04/02/04
Ago/2003	30/09/03	Jan a Dez/03	04/02/04
Set/2003	13/11/03	Jan/2004	18/02/04

Foi publicado no Diário Oficial da União do dia 19 de dezembro de 2002, a Portaria STN 616, de 18 de dezembro de 2002, contendo o cronograma das datas dos repasses do FPM/FPE para o exercício de 2003.

Coordenação-Geral de Operações de Crédito de Estados
Municípios - **COPEM**

Fone: (061) 412.3116/3023 Fax: (061) 412.1580
Email: copem.df.stn@fazenda.gov.br