

### COMENTÁRIOS

Os repasses aos Fundos de Participação (FPM e FPE), apresentaram em outubro acréscimo de 31,8 %, em relação aos valores creditados em setembro. Este aumento foi consequência do bom desempenho da arrecadação do Imposto de Renda decorrente do pagamento de débitos em atraso, desistência de ações judiciais e prorrogação de prazo para os fundos de pensão quitarem o I.R., conforme estabelecido na Medida Provisória 66/2002.

O incremento de 54,9 % observado no período de janeiro a outubro de 2002, quando comparado ao mesmo período de 2001, foi consequência de fatores atípicos, como os já citados acima, e também, depósitos judiciais, I.R. sobre lucro em alienação de títulos públicos por empresas estatais, e outros.

No tocante ao IPI-Exportação, os valores ficaram abaixo da estimativa inicial divulgada. Os dados iniciais consideraram a previsão desta Secretaria em 04/10/2002, que indicavam aumento de cerca de 18% em relação ao mês anterior. O incremento de 4,9 % em relação ao mês anterior, decorreu basicamente do aumento da arrecadação do IPI vinculado à importação e do IPI-Bebidas.

Com vistas ao cumprimento do disposto na Portaria nº 447, de 13 de setembro de 2002-DOU de 18/09/2002, informamos que o repasse dos Fundos de Participação a ser creditado no dia 10 de janeiro de 2003 refere-se à arrecadação do I.P.I. e do I.R. do período de 21 a 31 de dezembro de 2002, devendo ser contabilizado como receita do exercício de 2002.

### DISTRIBUIÇÃO DO FPM/FPE

ANO	FPM * (R\$ Milhões)			VARIÇÃO NOMINAL(%)		
	OUT	SET	JAN A OUT	OUT/02 SET/02	OUT/02 OUT/01	JAN A OUT/02 JAN A OUT/01
2001	1.405,5	1.470,7	14.418,5	-	-	-
2002	2.176,5	1.651,7	18.067,6	+31,8%	+54,9%	+25,3%

ANO	FPE * (R\$ Milhões)			VARIÇÃO NOMINAL(%)		
	OUT	SET	JAN A OUT	OUT/02 SET/02	OUT/02 OUT/01	JAN A OUT/02 JAN A OUT/01
2001	1.343,0	1.405,3	13.777,7	-	-	-
2002	2.079,7	1.578,3	17.264,6	+31,8%	+54,9%	+25,3%

(\*) Não excluídos 15% para o Fundo de Manutenção e Desenvolvimento do Ensino Fundamental e de Valorização do Magistério-FUNDEF

### PREVISTO X REALIZADO

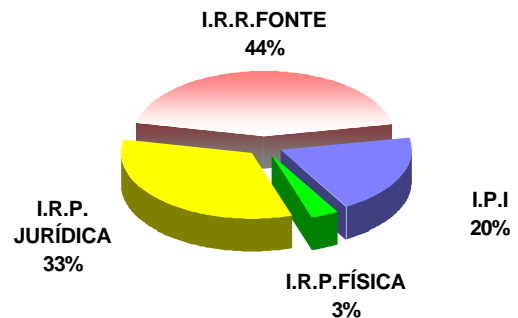
De acordo com a Portaria STN 578/01 os créditos no mês de **outubro** foram efetuados nas seguintes datas: **10/10, 18/10 e 30/10**. O quadro abaixo mostra a variação estimada dos fundos, divulgada pela STN, e o percentual efetivamente realizado.

Mês	FPE		FPM		IPI-EXP	
	ESTIM.	REAL.	ESTIM.	REAL.	ESTIM.	REAL.
<b>OUT</b>	<b>+18,0 %</b>	<b>+31,8 %</b>	<b>+18,0 %</b>	<b>+31,8 %</b>	<b>+18,0 %</b>	<b>+4,9 %</b>

### COMPOSIÇÃO DOS FUNDOS

Em **outubro** os percentuais de composição, por tributo, foram os seguintes:

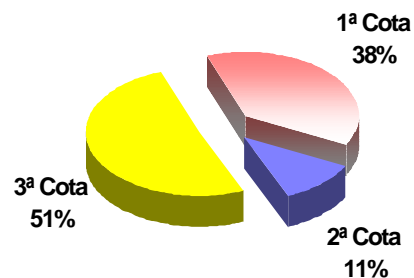
#### BASE DE CÁLCULO DO FPM FPE FNO FNE FCO



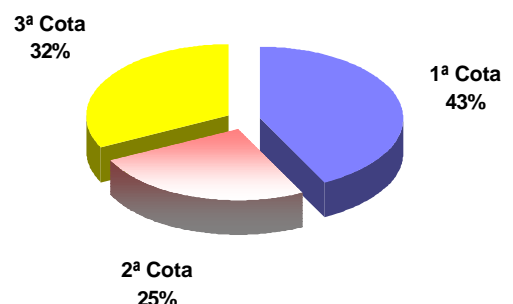
### DISTRIBUIÇÃO NOS DECÊNDIOS

Os percentuais de cada cota decencial, em relação ao total do mês, estão representados nos gráficos abaixo:

#### FPE/FPM/FNE/FNO/FCO



#### IPI-EXP



## DEMONSTRAÇÃO DA BASE DE CÁLCULO

Os valores distribuídos para cada Fundo foram originários de parcela da arrecadação do IPI e do IR no período de 21 de setembro a 20 de outubro, conforme demonstrativo abaixo: R\$

Período de Arrecadação	Arrecadação Líquida Realizada (Competência)			Receita Classificada (Caixa)	Base de Cálculo IPI+IR	Transferências Constitucionais			
						Valores Distribuídos			
	IPI	IR	IPI+IR			FPE (1)	FPM (1)	IPI-EXP (1) (2)	FUNDEF(2)
3º Dec./Set	531,9	4.753,7	5.285,6						
<b>OUT/2002</b>	<b>1.620,7</b>	<b>7.289,1</b>	<b>8.909,8</b>	<b>OUT/2002</b>	<b>9.673,2</b>	<b>1.767,8</b>	<b>1.850,0</b>	<b>138,6</b>	<b>662,9</b>
1º Dec./Out.	690,5	2.698,2	3.388,7	3º Dec./Set.	5.285,6	965,9	1.010,9	45,2	356,8
2º Dec./Out.	408,1	590,8	998,9	1º Dec./Out.	3.388,7	619,3	648,1	58,7	234,0
3º Dec./Out.	522,0	4.000,1	4.522,1	2º Dec./Out.	998,9	182,5	191,0	34,7	72,0

Obs.: Arrecadação Líquida = Arrecadação Bruta - Restituições - Incentivos Fiscais. Na arrecadação estão computadas as receitas provenientes dos acréscimos legais (juros, multas e receitas de dívida ativa). (1) Deduzidos 15% para o FUNDEF. (2) Inclui recursos do FPM/FPE/IPI-EXP.

### DISTRIBUIÇÃO DOS FUNDOS (R\$ mil)

UF	FPM	FPE	IPIEXP	FUNDEF UNIÃO
AC	10.181,13	60.475,79	14,03	12.516,32
AL	43.930,70	73.541,45	136,13	21.169,53
AM	25.880,64	49.328,16	3.930,61	14.463,75
AP	7.006,84	60.316,69	31,90	12.087,08
BA	167.719,80	166.104,23	8.111,99	72.406,63
CE	93.936,81	129.700,32	1.640,31	40.559,59
DF	4.463,04	12.201,22	3,10	3.341,38
ES	32.861,76	26.516,71	6.180,33	13.675,61
GO	69.148,42	50.259,78	970,11	21.902,67
MA	74.706,14	127.601,96	1.657,81	45.554,37
MG	240.875,13	78.745,80	18.003,90	65.956,46
MS	27.710,84	23.546,84	828,79	9.801,74
MT	35.263,93	40.798,62	757,82	14.515,47
PA	67.111,43	108.046,77	6.646,58	38.455,09
PB	59.739,52	84.657,26	351,18	25.685,80
PE	95.328,20	121.980,42	903,57	36.878,65
PI	45.857,31	76.392,89	162,63	23.387,81
PR	125.445,05	50.968,66	14.977,01	38.756,39
RJ	54.953,83	27.006,39	8.817,02	18.917,29
RN	45.826,22	73.856,12	430,13	21.375,24
RO	16.712,34	49.773,64	153,04	11.883,04
RR	8.831,90	43.853,34	10,26	9.318,10
RS	125.368,78	41.627,71	22.967,01	38.454,47
SC	72.871,36	22.624,06	13.075,34	20.933,92
SE	26.705,49	73.456,60	93,20	17.815,87
SP	246.042,48	17.677,81	27.718,44	65.954,13
TO	28.178,97	76.721,69	19,96	18.554,29
<b>TOTAL</b>	<b>1.852.658,06</b>	<b>1.767.780,94</b>	<b>138.592,20</b>	<b>734.320,71</b>

### ESTIMATIVA TRIMESTRAL

As previsões embutem margem de erro, face às possíveis variações decorrentes do comportamento da arrecadação.

A expectativa de variação das Transferências Constitucionais para os próximos três meses é a seguinte:

Fundo	NOV/OUT	DEZ/NOV	JAN/DEZ
FPM	-19,0 %	-4,6 %	+6,1 %
FPE	-19,0 %	-4,6 %	+6,1 %
IPI-EXP	+ 5,0 %	+7,7 %	-10,6 %

OBS.: Previsão de acordo com os dados fornecidos pela SRF, sujeita a alterações.

### DATAS DE PUBLICAÇÃO

Em observância ao que determina o Art. 6º da Lei Complementar 62, de 28/12/89, os valores das Transferências Constitucionais distribuídos por Estado e Município foram publicados no Diário Oficial da União, Seção I, nas seguintes datas:

Mês	Data	Mês	Data
Dez/2001	25/01/02	Mai/2002	21/06/02
Jan/2002	21/02/02	Jun/2002	31/07/02
Fev/2002	27/03/02	Jul/2002	21/08/02
Mar/2002	29/04/02	Ago/2002	24/09/02
Abr/2002	28/05/02	Set/2002	28/10/02

Coordenação-Geral de Programação Financeira - **COFIN**

Fone: (061) 412.3115/3116 Fax: (061) 412.1559

Email: stncofin@fazenda.gov.br

(1) Deduzidos 15% para o FUNDEF. (2) Inclui recursos do FPM/FPE/IPI-EXP/LC87/96 e Complementação da União. (3) Alguns municípios não participam do FUNDEF, amparados por decisão judicial.