

### OUTUBRO/98

#### COMENTÁRIOS

Em outubro, os repasses do FPM e do FPE foram, respectivamente, 15,2% e 14,9% menores do que os ocorridos no mês de setembro de 1998. Em relação ao mesmo mês de 1997, o FPM apresentou aumento real (IGP-DI) de 0,7% e o FPE decréscimo de 4,8%.

Os valores distribuídos de janeiro a outubro/98 foram 17,0 % maiores, em termos reais, para o FPM e 8,9% para o FPE, comparando-se com o montante creditado no mesmo período de 1997. A expectativa é de que para o último bimestre do ano os Fundos de Participação retomem ao mesmo patamar das transferências realizadas em agosto/98.

Estima-se que os repasses dos Fundos de Participação em 1998 apresentem crescimento real (IGP-DI) de 12,0% para o FPM e 8,0% para o FPE.

As transferências do IPI-EXP. apresentaram decréscimo de 2,8% em relação a setembro. Quando comparado com outubro de 1997 constata-se decréscimo real (IGP-DI) de 16,2%. Espera-se um decréscimo de 5,0% em relação ao ano anterior.

#### DISTRIBUIÇÃO DO FPM/FPE

ANO	FPM * (R\$ Milhões)			VARIÇÃO NOMINAL(%)		
	OUT	SET	JAN A OUT	OUT98 SET98	OUT98 OUT97	JAN A OUT98 JAN A OUT97
1997	860,2	841,6	8.461,4	-	-	-
1998	887,7	1.046,9	10.341,3	-15,2%	+3,2%	+22,2%

ANO	FPE * (R\$ Milhões)			VARIÇÃO NOMINAL(%)		
	OUT	SET	JAN A OUT	OUT98 SET98	OUT98 OUT97	JAN A OUT98 JAN A OUT97
1997	821,9	804,2	8.085,2	-	-	-
1998	801,6	942,1	9.194,4	-14,9%	-2,5%	+13,7%

(\*) Não excluídos 15% para o Fundo de Manutenção e Desenvolvimento do Ensino Fundamental e de Valorização do Magistério-FUNDEF

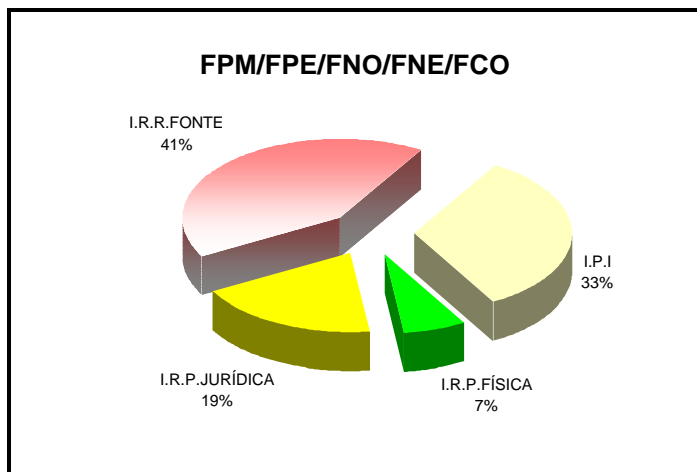
#### PREVISTO X REALIZADO

De acordo com a Portaria STN 399/97, os créditos no mês de outubro foram efetuados nas seguintes datas: 09/10, 20/10 e 30/10. O quadro abaixo mostra a variação estimada dos fundos, divulgada pela STN, e o percentual efetivamente realizado.

Mês	FPE		FPM		IPI-EXP	
	ESTIM.	REAL.	ESTIM.	REAL.	ESTIM.	REAL.
OUT	- 21,0 %	- 15,0 %	- 22,0 %	- 15,0 %	+ 12,0 %	- 3,0 %

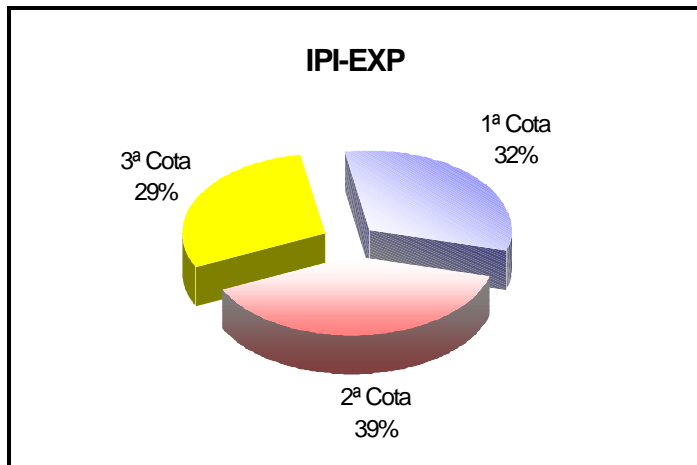
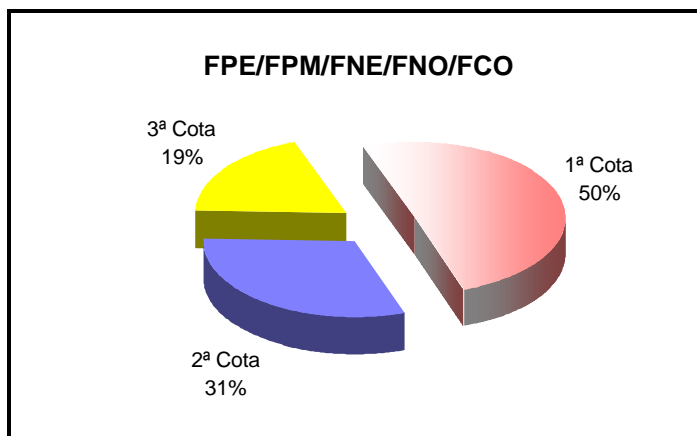
#### COMPOSIÇÃO DOS FUNDOS

Em outubro os percentuais de composição, por tributo, foram os seguintes:



#### DISTRIBUIÇÃO NOS DECÊNDIOS

Os percentuais de cada cota decencial, em relação ao total do mês, estão representados nos gráficos abaixo:



## DEMONSTRAÇÃO DA BASE DE CÁLCULO

Os valores distribuídos para cada Fundo foram originários da arrecadação de parcela do IPI e do IR no período de 21 de setembro a 20 de outubro conforme demonstrativo abaixo:

Período de Arrecadação	Arrecadação líquida (Competência) Realizada			Arrecadação de Receita Classificada	Base de Cálculo IPI+IR	Transferências Constitucionais				
	IPI	IR	IPI+IR			Valores Distribuídos				
						FPE *	FPM *	F.CONS	IPI-EXP*	FUNDEF*
3º Dec./Set.	403,2	1.541,1	1.944,3							
<b>OUT/98</b>	<b>1.262,7</b>	<b>2.715,9</b>	<b>3.978,7</b>	<b>OUT/98</b>	<b>3.870,0</b>	<b>681,3</b>	<b>754,5</b>	<b>111,8</b>	<b>107,7</b>	<b>272,4</b>
1º Dec./Out.	495,2	695,0	1.190,2	3º Dec./Set.	1.944,3	340,1	380,5	55,8	34,3	133,2
2º Dec./Out.	368,8	366,7	735,5	1º Dec./Out.	1.190,2	210,5	231,4	34,6	42,1	85,4
3º Dec./Out.	398,7	1.654,3	2.053,0	2º Dec./Out.	735,5	130,7	142,6	21,5	31,3	53,8

Obs.: Arrecadação Líquida = Arrecadação Bruta - Restituições - Incentivos Fiscais - FEF, inclui adicional de 1,875 % do IR para o FPM de acordo com a E.C. 17.

(\*) Deduzidos 15% para o FUNDEF (\*\*) Inclui recursos do FPM/FPE/IPI-EXP.

F.CONS. = Valores distribuídos aos Fundos Constitucionais de Financiamento (FNE / FNO / FCO).

### DISTRIBUIÇÃO DOS FUNDOS (R\$ mil)

UF	FPM *	FPE *	IPIEXP *	FUNDEF UNIÃO**
AC	3.983,7	23.308,4	3,1	4.816,8
AL	17.309,8	28.344,1	160,5	8.084,9
AM	10.102,9	19.011,9	591,3	5.762,4
AP	2.924,5	23.247,0	49,7	4.627,3
BA	67.300,0	64.019,3	6.143,3	36.031,3
CE	39.411,7	49.988,6	942,3	22.002,2
DF	2.206,1	4.702,6	1,3	1.219,4
ES	13.384,4	10.220,0	4.953,9	5.039,7
GO	27.889,8	19.370,9	791,0	8.479,7
MA	30.918,9	49.179,9	1.568,8	27.638,6
MG	98.864,9	30.349,9	14.762,4	30.916,5
MS	11.555,2	9.075,3	436,2	4.182,2
MT	14.422,7	15.724,5	986,1	5.494,1
PA	27.255,8	41.643,0	5.631,3	22.333,5
PB	24.519,1	32.628,3	331,5	10.143,3
PE	38.481,1	47.013,2	1.111,7	15.712,2
PI	18.806,8	29.443,1	196,2	9.919,1
PR	52.074,5	19.644,2	10.733,1	19.526,9
RJ	23.115,0	10.408,7	5.466,7	9.025,5
RN	18.518,0	28.465,4	232,7	8.332,2
RO	6.378,5	19.183,6	68,3	4.523,0
RR	2.067,5	16.901,8	19,5	3.351,0
RS	51.529,8	16.044,0	20.011,0	18.370,0
SC	29.296,5	8.719,7	10.821,0	10.396,1
SE	10.462,4	28.311,4	152,0	6.869,3
SP	100.126,0	6.813,3	21.543,5	22.673,7
TO	11.596,9	29.569,8	8,9	7.266,3
<b>TOTAL</b>	<b>754.502,7</b>	<b>681.331,6</b>	<b>107.717,3</b>	<b>332.737,3</b>

(\*) Deduzidos 15% para o FUNDEF

(\*\*) Inclui recursos do FPM/FPE/IPI-EXP./LC87/96 e complementação

### ESTIMATIVA TRIMESTRAL

As estimativas estão sujeitas a maior ou menor margem de erro, dependendo da estabilidade de vários fatores como, por exemplo, políticas econômicas e ações dos contribuintes.

A expectativa de variação das Transferências Constitucionais para os próximos três meses é a seguinte:

Fundo	NOV/OUT	DEZ/NOV	JAN/DEZ
FPM	+ 10,0 %	+ 7,0%	- 9,5%
FPE	+ 8,0 %	+ 7,5%	- 9,0%
IPI-EXP	+ 2,0 %	+ 36,0%	- 24,0%

OBS.: Previsão de acordo com os dados fornecidos pela SRF, sujeita a alterações. Inclui dedução para o FUNDEF (15%).

### ESTIMATIVA ANUAL

O comportamento dos últimos anos e a expectativa de variação real das Transferências Constitucionais (descontada a inflação - IGP-DI), para este ano, são as seguintes:

Fundo	1996/1995	1997/1996	1998/1997
FPM	+ 1,9 %	+ 4,5 %	+ 12,0 %
FPE	+ 1,9 %	+ 3,8 %	+ 8,0 %
IPI-EXP	+ 2,5 %	+ 1,3 %	- 5,0 %

OBS.: Previsão de acordo com os dados fornecidos pela SRF, sujeita a alterações. Não inclui dedução para o FUNDEF (15%).

### DATAS DE PUBLICAÇÃO

Em observância ao que determina o Art. 6º da Lei Complementar 62, de 28/12/89, os valores das Transferências Constitucionais distribuídos por Estado e Município foram publicados no Diário Oficial da União, Seção I, nas seguintes datas:

Mês	Data	Mês	Data
Jan/98	27/02/98	Jun/98	29/07/98
Fev/98	26/03/98	Jan a Jun/98	29/07/98
Mar/98	29/04/98	Jul/98	20/08/98
Abr/98	27/05/98	Ago/98	23/09/98
Mai/98	23/06/98	Set/98	28/10/98

Coordenação-Geral de Programação Financeira - **COFIN**

Divisão de Programação da Receita Vinculada - **DIREV**

Fone: (061) 412.3122/3123/3124 Fax: (061) 412.3126

Email: stndirev@fazenda.gov.br